

Servante atelier 357pcs

« 240170 »



Servante atelier 397pcs

« 240109 »



Servante atelier 441pcs

« 240070 »



Servante atelier 397pcs

« 240110 »



Servante atelier 690pcs

« 121094 »



Servante atelier 3 plateaux

« 240021 »



ARMOIRE UNIVERSELLE AVEC 4 ETAGÈRES RÉGLABLES

780x380x1920

« 240424 »

1100x380x1920

« 240035 »

1100x580x1920

« 240032 »




ARMOIRE À 2 PORTES AVEC 48 BACS

« 240031 »



ARMOIRE LIQUIDES

« 240416 »



Exemple de mobilier atelier :



CRIC ROULEUR HYDRAULIQUE 5 T

CRIC ROULEUR HYDRAULIQUE 10 T

CRIC ROULEUR HYDRO-PNEUMATIQUE 40T


« 240127 » 5T

« 240128 » 10T



« 240481 »

« 240480 » **CRIC ROULEUR HYDRAULIQUE 1,5T ALU/ACIER**



CRIC ROULEUR HYDRAULIQUE 2T LONG ET BAS

CRIC ROULEUR HYDRAULIQUE 2,5T ALU/ACIER

« 240479 »



« 240126 »

PAIRE DE CHANDELLES 12 T

« 240086 »

PAIRE DE CHANDELLES 6 T

« 240055 »

CHANDELLES PAR PAIRE 3 T

« 240054 »

Caractéristiques:

- Capacité 12 tonnes
- Modèle avec crémaillère



CHANDELLE POIDS LOURD 25T

« 240145 »

Chandelle pour camion, modèle professionnel.

« 240146 »

Caractéristiques:

- Capacité de 25 tonnes
- Très longue portée
- Avec colonne renforcée et base stable
- Axe coulissant tourné CNC avec finition anti-rayures noir mat
- Goupille de précision avec deux fentes d'insertion et chaîne de sécurité
- Poignée pratique



CRIC BOUTEILLE

- Avec vis d'extension traitée et clapet de sécurité en cas de surcharge

CRIC BOUTEILLE

MW METALWORKS

2T
3T
8T
20T



AYERBE

2T
4T
6T
8T
20T
30T



CRIC HYDRAULIQUE



N° orig.	HMK5	HMK10	HMH25
Hauteur de levage	205	230	215
Pédale Quicklift	✗	✗	✗
Air comprimé	✗	✗	✗
Poids	25,00	35,00	102,00

Dimensions (L x l x h) 360x190x430 380x220x510 530x350x610

Convient pour:

- Lever et soutenir des charges en toute sécurité
- Hauteur minimale très basse, idéale pour des caisses, des machines, ...

« 240115 »
HMH5

« 240116 »
HMH10

« 240117 »
HMH25

Caractéristiques:

- Construction stable soudée pour lourdes charges
- Pompe pivotant à 360° pour un positionnement facile (HMH 5 / HMH 10)
- Base munie de roues (HMH 25)
- Poignée amovible

TABOURET D'ATELIER



« 240051 »

MW TOOLS

CHARIOT DE VISITE MÉCANICIEN PLIABLE ROBUSTE CONFORTABLE ET ROUES ANTICHOC



« 240052 »



« 240101 » Caisse à Outils 3 Modules

CHARIOT DE VISITE

« 240050 »



DOGHER
® TOOLS

PRESTATIONS MAXIMALES

- Trois modules démontables
- 1 Caisse à Outils
- 2 Tiroirs Grande Capacité
- 1 Coffre à Outils

SOLUTIONS
3 EN 1



ENROULEUR GRAISSE 15 M - 3/8"

Enrouleur automatique pour graisse jusqu'à 400 bars.

« 240130 »



ENROULEUR HUILE 15 M - 1/2"

Enrouleur automatique pour huile jusqu'à 150 bars.

« 240131 »

« 200055 »

ENROULEUR AIR 15 M - 1/2"

Enrouleur automatique pour tuyau d'air comprimé jusqu'à 160 bars.



MW TOOLS



ENROULEUR AIR 15 M - 3/8"

Enrouleur mural métallique avec tuyau d'air comprimé de 15 mètres.

« 200131 »



Caractéristiques :

- Cadre robuste en tôle d'acier
- Tuyau en PVC souple renforcé
- Mécanisme à cliquet pour l'enroulement et le déroulement
- Retour automatique par une simple traction

Avantages :

- Guide tuyau à 4 cotés permet d'enrouler et dérouler le tuyau sous tous les angles
- Muni d'un tuyau de raccordement

NEW

RÉCUPÉRATEUR HUILE GRAVITATION 68 L

Caractéristiques :

- La cuve se vide facilement et rapidement grâce à la pression d'air
- 2 roue fixe et 2 roues pivotantes pour une excellente mobilité
- Niveau d'huile visible sur la cuve

« 240057 »

RÉCUPÉRATEUR ET ASPIRATEUR D'HUILE PNEUMATIQUE 65 L

Modèle disponible sur commande :



Convient pour :

- L'aspiration et le stockage temporaire d'huile lubrifiante mécanique

Deux fonctions :

- Drainage d'huile sous une voiture
- Extraction d'huile (par exemple d'un carter de moto)

Caractéristiques :

- Hauteur réglable de 130 à 185 cm
- 2 roues fixes et 2 roues pivotantes pour une excellente mobilité

FONTAINE DE NETTOYAGE 75L

Livré avec :

- Réservoir
- Pompe intégrée
- Flexible métallique

« 240064 »



MW TOOLS

VÉRIN DE FOSSE 500KG

« 240063 »



SABLEUSE MOBILE 75 LITRES

« 240162 »



SUPPORT MOTEUR D'ATELIER 450KG

Support moteur d'atelier 450 kg.

« 240053 »



Caractéristiques:

- Cap. 500 kg
- Avec pédale
- avec bouton de sécurité

ÉTABLI 200 CM

« 240024 »

Plan de travail :

- Tôle supérieure d'une épaisseur de 2,5mm
- Coins arrondis

Cadre :

- Cadre robuste en métal
- Plateau en métal

Coloris :

- Peinture époxy rouge

ÉTABLI 200 CM 3 TIROIRS

« 240112 »

Établi entièrement en métal avec tiroirs.

Tiroirs :

- Sur glissières à billes
- Fermeture individuelle
- 3 tiroirs

Coloris :

- Peinture époxy rouge

Cadre :

- Cadre robuste en métal
- Plateau en métal

Plan de travail :

- Tôle supérieure d'une épaisseur de 2,5 mm
- Coins arrondis
- Porte-outils sur le côté
- Trous perforés sur le côté du plan de travail, pour pouvoir le fixer à un meuble ou à un mur

MW TOOLS

COFFRE DE CHANTIER MÉTAL 178 L

« 240046 »



« 240047 »

COFFRE DE CHANTIER MÉTAL 242 L



COFFRE DE CHANTIER MÉTAL 363 L


« 240482 »

- Charge 1000 kg



PRESSE HYDRAULIQUE D'ÉTABLI MANUELLE 10 T

Presse hydraulique d'établi, commande manuelle. 10 tonnes.



PRESSE HYDRAULIQUE 20 T

« 240161 »



Presse hydraulique d'établi, commande manuelle. 15 tonnes.

PRESSE HYDRAULIQUE D'ATELIER MANUELLE 15 T

« 240007 »



PRESSE MOTORISÉE 50 T 1,5 KW

Presse d'atelier motorisée OMCN 50 tonnes, modèle lourd.

Exemple de modèle
Disponible sur commande :



Caractéristiques :

- La pression de service réglable empêche la surcharge sur la pièce à usiner
- 1 vitesse
- Commande à 1 main avec levier hydraulique 3 directions
- Construction robuste en acier, entièrement soudée
- Culasse fixe
- Avec treuil pour le réglage en hauteur de la table
- Cylindre chromé dur avec une longue durée de vie
- Table de travail réglable en hauteur



GRUE D'ATELIER 2T - H LEVAGE 2150MM

Caractéristiques: « 240059 »

- Modèle pliable
- Pompe
- Cylindre hydraulique avec clapet de sécurité en cas de surcharge
- Bras avec 4 positions
- Descente avec commande type "homme mort"
- Avec roues arrière pivotantes
- Roues avant solides en acier laqué

« 240060 »
Grue de remorque



Grue d'atelier 2T.



GRUE MOBILE 500 KG TREUIL ÉLECTRIQUE

Grue mobile 500 kg avec treuil électrique 230 V.

« 240154 »

Équilibreur de charge pour tous types de treuils et grues d'atelier.
Capacité 680 kg.



ÉQUILIBREUR DE CHARGE

Équilibreur de charge, pour équilibrer les moteurs et autres charges sur un treuil ou une grue.

« 240271 »



MW TOOLS

unicraft
Workstartechnik



« 240269 »



POMPE VIDE FUT

AIDE DE DÉPLACEMENT

• Les roues sont multi-directionnelles.

« 240175 »



« 200175 »



« 200176 »



« 240403 »



« 260047 »



Contenu :

- Pompe à graisse
- Chariot robuste sur 2 roues fixes et 2 roues pivotantes
- Couvercle de cuve et plateau suiveur
- Tuyau à graisse de 4 mètres
- Pistolet à graisse et raccord Z

Plateforme mobile de distribution de graisse.

Contenu :

- Pompe à graisse
- Chariot robuste sur 2 roues fixes et 2 roues pivotantes
- Couvercle de cuve et plateau suiveur
- Tuyau à graisse de 4 mètres
- Pistolet à graisse et raccord Z

Plateforme mobile de distribution de graisse.

POMPE À GRAISSE PNEUMATIQUE MOBILE

« 240124 »

Convient pour :

- Fût de 200 litres
- Graisse à moyenne-haute viscosité



POMPE À GRAISSE PNEUMATIQUE MOBILE

« 240123 »

Convient pour :

- Fût de 60 litres
- Graisse à moyenne-haute viscosité



PISTOLET AUTOMATIQUE GASOIL AVEC RACCORD TOURNANT

« 240192 » 60L/MIN

« 200162 » 80L/MIN

« 200163 » 120L/MIN



STATION FUEL 230V 80L/M
AVEC KIT ASPIRATION

« 260045 »



« 260043 »

STATION FUEL 230V 50L/M
FLEXIBLE 6M PISTOLET ALU
STATION FUEL 230V 80L/M

« 260044 »



STATION FUEL 12V 40 L/M
PIST MANUEL ALU

« 260041 »



PISTOLET A GRAISSE
PNEUMATIQUE « 200174 »
COUP PAR COUP FLEX+AGRAFE



Pompe fuel « 240186 »
12V / 24V



PISTOLET A GRAISSE PRO
FLEXIBLE & AGRAFE 4 MORS

« 240194 »



PISTOLET À HUILE DIGITAL

« 240125 »



SERINGUE DOUBLE ACTION

« 240236 »



POMPE A GRAISSE PRO
AVEC RIGIDE+FLEX AGRAFE 4 MORS

« 240193 »



Caractéristiques :

- Affichage précis de la quantité d'huile
- Bec flexible à 90°
- Réglage et affichage digital
- Avec manomètre
- Fonctionne sur pile Lithium CR124 3 V/1400 mAh fournie

MW TOOLS



COMPTEUR MECANIQUE 4 CHIFFRES

« 200173 »



- + Volucompteurs mécaniques à disque oscillant, étudiés pour permettre une mesure précise du carburant
- + Maxi 3.5 bars
- + Afficheur totalisateur 8 chiffres en litres (ne peut être remis à zéro)



COMPTEUR MECANIQUE 3 CHIFFRES « 200172 »



NETTOYEUR À ULTRASONS 6 L 10 L 20 L 30 L



Caractéristiques :

- Affichage LED digital avec réglage de la température et de la durée
- Cuve, couvercle et panier en acier inoxydable
- Affichage de commande simple
- Transducteurs haute performance
- Température réglable
- Minuterie : 1-99 minutes
- Soupape de vidange

Nettoyeur à ultrasons pour applications dans les laboratoires, l'industrie, la bijouterie, l'électronique, le secteur automobile, la pharmacie, les appareils d'optique, ... où l'on a besoin d'un nettoyage simple, rapide et efficace.

Les transistors intégrés génèrent des vibrations microscopiques dans le bain de liquide chauffé, de sorte que la saleté, la graisse, la rouille, etc. s'élimine sans nettoyage manuel.

Idéal pour les objets de formes complexes, les ouvertures et conduits internes, comme les carburateurs, les pistolets à peinture, les vaporisateurs, les outils, etc.

Quelques applications :

- Pistolets à peinture : tout le pistolet, les buses de pulvérisation, les godets, les tuyaux, les brosses, etc.
- Secteur automobile : culasses, tuyaux d'injections de diesel, carters de pompes à carburant, injecteurs, garnitures de cylindres, échappements, purgeurs, tuyaux de compresseurs, pièces de rétroviseurs, capteurs ABS, carburateurs, etc.
- Machines et outillage : moules, matrices, résistances, outils de coupe, pieds à coulisse, micromètres, appareils de mesure, fraises, mèches, scies, burins de tournage, etc.
- Travail du bois : scies circulaires, lames de scies, fraises
- Secteur alimentaire : pièces de fours, résistances, tuyaux, grilles, ustensiles
- Pharmacie : mélanges de médicaments

Avantages :

- Divers produits de nettoyage optionnels permettent le nettoyage de peintures, colles, rouille, graisses, calcaire, etc.
- Facilité d'utilisation : sans gratter ni frotter
- Résultat : nettoyage précis, même dans les endroits difficilement accessibles
- Économique : nettoyage plus rapide, gain de temps
- Écologique : moins de produits utilisés et réduction des eaux usées

6 L « 240407 »

10 L « 240418 »

20 L « 240417 »

30 L « 240409 »

COMPRESSEUR SILENT 8



Capacité d'aspiration d'air de 128 litres par minute

Réservoir de 8 litres et pression de service maximale de 10 bars



Capacité d'aspiration d'air de 240 litres par minute

Réservoir de 24 litres et pression de service maximale de 10 bars « 200217 »

M METALWORKS

Capacité d'aspiration d'air de 480 litres par minute

Réservoir de 90 litres et pression de service maximale de 9 bars « 200215 »



COMPRESSEUR COMPACT 8 BARS - 6 L
« 200118 »

COSMOS 24
« 200049 »




GALAXY 50

« 200121 »



GALAXY 200-M
« 200122 »



M METALWORKS

ORION 24

« 200120 »



ORION 100L



« 200053 »

CLÉS À CHOC PNEUMATIQUES



« 100164 »



« 100166 »



« 100167 »



« 121863 »



« 121862 »

Consommation d'air: 9,5 l / sec.

Pression effective: 6,3 bar.

Vitesse dans le sens antihoraire: 3600 tr à / min.

Couple de rotation à gauche: max. 2 800 Nm. Poids: 18 kg



Disponible outillages pneumatique/ consommables :

***Tournevis-grignoteuse-perceuse-ponceuse-polisseuse-pistolet silicone**

***Souffleur-lubrificateur-gonfleur-tuyau-pistolet de peinture-ventouse**

***Riveteuse-clé à choc**

***Raccord male/femelle-embout de tuyau-graisseurs...**

TOURET À MEULER AVEC BROSSE Ø 250 - 1500W

« 121248 »

TOURET À MEULER OPTIMUM, UNE GAMME DE HAUTE QUALITÉ POUR UN USAGE PROFESSIONNEL

OPTIMUM®
MASCHINEN - GERMANY



TOURET À MEULER COMBINÉ Ø 250 / 75 - 1500W

« 240165 »



DOUBLE TOURET À MEULER Ø 250 - 1500W

« 240164 »



« 121991 »

ES125 - Ø125 150W/230V

« 121992 » ES 150

« 122002 » QSM 150 - 450 W

QSM 200 - Ø200 450W/230V

« 122003 »

ESL150/50 - Ø150

250W/230V

« 121990 »



MW METALWORKS

OPTIMUM®

MASCHINEN - GERMANY

ÉTAU D'ÉTABLI À MORS PARALLÈLES - ACIER

MW TOOLS



Étau d'établi professionnel avec base tournante.



Avantages:

- Qualité professionnelle
- Construction en fonte d'acier
- Mors durcis, cannelés et interchangeables
- Guide réglable pour serrage parallèle
- Base pivotante à 360° et verrouillable
- Finition laquée à chaud noire

N° ORIG.	LARGEUR MORS	LARGEUR DE SERRAGE	POIDS
	mm	mm	kg
« 240486 »	BAGSY3	75	6,80
« 300048 »	BAGSY4	100	7,50
« 240141 »	BAGSY6	150	14,50
« 240142 »	BAGSY8	200	21,20
« 240487 »	BAGSY10	250	29,00

Perceuse à colonne Optimum B 32 (400 V)

Puissance moteur 1.1 kW ~ 50 Hz « 210337 »
Vitesse de broche 140 - 2020 T/min

Perceuse d'établi Optimum B13 basic

Puissance moteur 300 W 230 V ~ 50 Hz « 210663 »
Vitesse de broche 520 - 2620 T/min.

Perceuse d'établi Optimum B14

Puissance moteur 350 W 230 V ~ 50 Hz « 210338 »
Vitesse de broche 520 - 2620 T/min.

Perceuse d'établi Optimum B16 H

Puissance moteur 450 W 230 V ~ 50 Hz « 210664 »
Vitesse de broche 660 - 2500 T/min

Perceuse d'établi Optimum B20 (230 V)

Puissance moteur 550 W ~ 50 Hz « 210336 »
Vitesse de broche 210 - 2220 T/min

Perceuse d'établi Optimum B24 H (230 V)

Puissance moteur 850 W ~ 50 Hz « 240013 »
Vitesse de broche 350 - 4000 T/min

Perceuse à colonne Optimum B 25 (400 V)

Puissance moteur 550 W ~ 50 Hz « 210355 »
Vitesse de broche 210 - 2220 T/min

Perceuse à colonne Optimum B 25 (400 V)



Puissance moteur 550 W ~ 50 Hz
Vitesse de broche 210 - 2220 T/min




OPTIMUM[®]
MASCHINEN - GERMANY

HB240M

PONT ÉLÉVATEUR À 2 COLONNES 4T - 230V

Pont à double colonne 4 tonnes, connexion avec plaque de base.

Épaisseur de béton recommandée pour le sol : minimum 200 mm.



Caractéristiques :

- Modèle 1 x 230 V
- Plaque de base extra plate de 40 mm entre les deux colonnes
- 2 bras télescopiques symétriques, convenant également pour les véhicules plus lourds et plus longs
- Commande électrique avec bouton de levage et de descente
- Protection mécanique antichute avec déverrouillage automatique pendant la descente
- Supports réglables en caoutchouc avec une hauteur minimale de 90 mm
- Des tampons en caoutchouc protègent le châssis et réduisent les vibrations
- Moteur industriel
- Interrupteur de fin de course mécanique lors de l'arrivée au point le plus haut
- Construction stable des colonnes en acier de qualité

Livré de série avec :

- Moteur avec unité hydraulique - pompe et réservoir
- Armoire électrique étanche aux éclaboussures (IP54)
- Protection des portes en caoutchouc sur les deux colonnes
- Protection des colonnes en caoutchouc
- Protection des pieds autour des bras de levage

La quantité nécessaire d'huile hydraulique est de 10 litres. Non inclus.



« 240279 »

OUTILLAGE | AUTO | EQUIPEMENT D'ATELIER | MANUTENTION & LEVAGE | CHAUFFAGE & VENTILATION | CONSTRUCTION | SOUDAGE
MACHINES POUR LE BOIS | MACHINES POUR LE METAL | ANNEAUX | AIR COMPRIME | OUTILS DE MESURE

PONTS ÉLÉVATEURS MW TOOLS

LA QUALITÉ PROFESSIONNELLE AU MEILLEUR PRIX

PONT À CISEAUX
960MM OU 1850MM

PONT 2 COLONNES
220V OU 380V

PONT 4 COLONNES
4T + ALIGNEMENT ROUES

DÉCOUVREZ

PURGEUR DE FREIN / POMPE

Fonctions :

- Purgeur de frein avec adaptateur universel européen pour la plupart des marques automobiles
- Pompe de remplissage pour l'entretien des transmissions automatiques fermées de la plupart des marques automobiles



ASPIRATEUR DE LIQUIDE 6 L



« 240413 »

« 240414 »

ASPIRATEUR DE LIQUIDE 10,5 L



ASPIRATEUR DE LIQUIDE 18 L



« 240408 »

Fonctionnement :

- Aspiration pneumatique ou manuelle
- Vidange manuelle du réservoir de la pompe par bec verseur

Convient pour :

- Huiles et lubrifiants (huile de moteur, huile minérale, liquide de frein, huile hydraulique, etc.)
- Eau, AdBlue, ammoniacque, liquides savonneux et détergents
- Produits non corrosifs (pH 4-10)

Caractéristiques :

- En polyéthylène durable et résistant
- Protection anti-débordement
- Manomètre pour indiquer la pression de service sur la pompe
- Munie d'un commutateur pour inverser le sens de fonctionnement

